

## UnitedHealthcare Marketplace

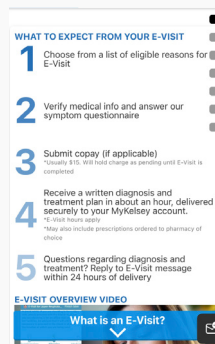
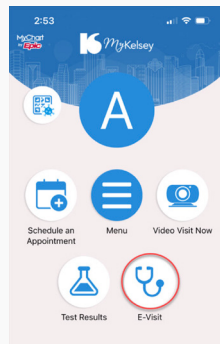
# Autorización para una recarga única de medicamentos

Si necesitas solicitar una recarga de medicamentos por 30 días mientras te asignan a un médico general o especialista en Kelsey-Seybold, aprovecha nuestra opción **E-Visit ¡sin costo!** Esta es una manera práctica de obtener tu recarga de medicinas antes de tu cita, ya sea virtual o presencial, con un médico de Kelsey-Seybold.

¿Necesitas inscribirte en MyKelseyOnline? [Haz clic aquí para registrarte](#)

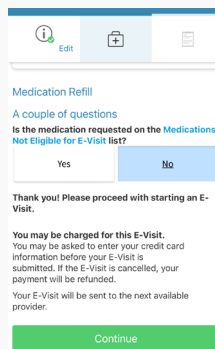
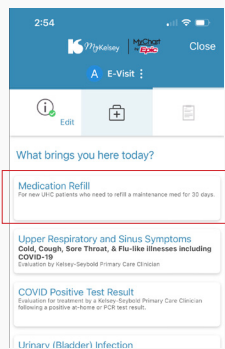
### Solicita una autorización de recarga única de medicamentos ¡en solo unos pocos pasos fáciles!

**Paso 1:**  
Inicia sesión en MyKelseyOnline/MyKelsey App y selecciona la opción de E-Visit.



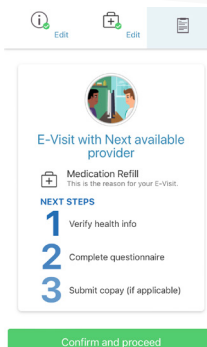
**Paso 2:**  
En la página de resumen de E-Visit, revisa brevemente el proceso para entender cómo funciona un E-Visit y cómo se manejará tu autorización de recarga de medicación. Después de familiarizarte, desplázate hacia abajo y haz clic en “Continuar”.

**Paso 3:**  
Elige la primera opción - Recarga de Medicación.



**Paso 4:**  
Se te pedirá verificar tu información de seguro, introducir los detalles de tu prescripción, responder preguntas de salud y seleccionar tu farmacia preferida.

**Paso 5:**  
Lee el “Aviso de Prescripción”, revisa y confirma tu solicitud.



Una vez que tu solicitud sea revisada por un proveedor de Kelsey-Seybold, recibirás una respuesta en tu cuenta de MyKelseyOnline. Si es aprobada, tu solicitud de recarga de 30 días será enviada automáticamente a tu farmacia elegida. Si requieres autorizaciones de recarga de múltiples prescripciones, será necesario un E-Visit separado para cada solicitud de recarga.